

ภาคผนวกที่ 7

---

ภาพถ่ายผลการปฏิบัติตามมาตรการป้องกันและแก้ไขผลกระทบสิ่งแวดล้อม  
และติดตามตรวจสอบคุณภาพสิ่งแวดล้อม

ภาพถ่ายผลการปฏิบัติตามมาตรการป้องกันและแก้ไขผลกระทบสิ่งแวดล้อม และติดตามตรวจสอบคุณภาพสิ่งแวดล้อม  
โครงการโซคพัฒนา (ระยะก่อสร้างทั่วไป) ประจำเดือนมกราคม-มิถุนายน 2567

	
<p>รูปที่ ๗.1 ป้ายประชาสัมพันธ์โครงการ (ในช่วงก่อสร้าง)</p>	<p>รูปที่ ๗.2 เจ้าหน้าที่จากโครงการเข้าแจ้งแผนการก่อสร้าง กับบริษัทข้างเคียงโครงการ (ในช่วงก่อสร้าง)</p>
	
<p>รูปที่ ๗.3 รั้ว Metal Sheet (ในช่วงก่อสร้าง)</p>	<p>รูปที่ ๗.4 ป้ายแสดงเขตพื้นที่ก่อสร้าง (ในช่วงก่อสร้าง)</p>
	
<p>รูปที่ ๗.6 ผ้าใบก่อสร้าง (Mesh Sheet) (ในช่วงก่อสร้าง)</p>	<p>รูปที่ ๗.7 รั้วจริงของโครงการในปัจจุบัน</p>
	
<p>รูปที่ ๗.8 คนงานฉีดพรมน้ำในพื้นที่ก่อสร้าง (ในช่วงก่อสร้าง)</p>	<p>รูปที่ ๗.9 ผ้าใบคลุมรถบรรทุก (ในช่วงก่อสร้าง)</p>

ภาพถ่ายผลการปฏิบัติตามมาตรการป้องกันและแก้ไขผลกระทบสิ่งแวดล้อม และติดตามตรวจสอบคุณภาพสิ่งแวดล้อม  
โครงการโซคพัฒนา (ระยะก่อสร้างทั่วไป) ประจำปีเดือนมกราคม-มิถุนายน 2567

	
<p>รูปที่ ๗7.10 รายละเอียดมาตรการป้องกันและแก้ไขผลกระทบสิ่งแวดล้อม (ในช่วงก่อสร้าง)</p>	<p>รูปที่ ๗7.11 กล่องรับความคิดเห็นที่บริเวณหน้าโครงการ (ในช่วงก่อสร้าง)</p>
	
<p>รูปที่ ๗7.12 บ่อล้างล้อรถบริเวณประตูทางเข้า-ออกโครงการ (ในช่วงก่อสร้าง)</p>	
	
<p>รูปที่ ๗7.13 คนงานคอยกวาดเศษดิน ทราย บริเวณปากทางเข้า-ออกพื้นที่ก่อสร้าง (ในช่วงก่อสร้าง)</p>	<p>รูปที่ ๗7.14 ห้องเก็บวัสดุ/อุปกรณ์ (ในช่วงก่อสร้าง)</p>
	
<p>รูปที่ ๗7.15 ป้ายจำกัดความเร็ว 20 กิโลเมตร/ชั่วโมง</p>	<p>รูปที่ ๗7.16 เครนในการเคลื่อนย้าย และส่งของไปยังที่สูง</p>

ภาพถ่ายผลการปฏิบัติตามมาตรการป้องกันและแก้ไขผลกระทบสิ่งแวดล้อม และติดตามตรวจสอบคุณภาพสิ่งแวดล้อม  
โครงการโซคพัฒนา (ระยะก่อสร้างทั่วไป) ประจำปีเดือนมกราคม-มิถุนายน 2567

	
<p>รูปที่ ๗.17 ชุดอุปกรณ์ป้องกันอันตรายส่วนบุคคล (ในช่วงก่อสร้าง)</p>	<p>รูปที่ ๗.18 วิศวกรดูแลการก่อสร้างอย่างใกล้ชิด (ในช่วงก่อสร้าง)</p>
	
<p>รูปที่ ๗.19 ห้องส้วมชายหญิง (ในช่วงก่อสร้าง)</p>	<p>รูปที่ ๗.20 ถังบำบัดน้ำเสียสำเร็จรูป (ในช่วงก่อสร้าง)</p>
	
<p>รูปที่ ๗.21 คนงานคอยดูแลรักษาความสะอาดห้องส้วม (ในช่วงก่อสร้าง)</p>	<p>รูปที่ ๗.22 ป้ายรณรงค์ให้คนงานใช้น้ำใช้ไฟอย่างประหยัด (ในช่วงก่อสร้าง)</p>
	
<p>รูปที่ ๗.23 ท่อระบายน้ำโครงการ</p>	<p>รูปที่ ๗.24 บ้านพักคนงานก่อสร้าง (ในช่วงก่อสร้าง)</p>



ภาพถ่ายผลการปฏิบัติตามมาตรการป้องกันและแก้ไขผลกระทบสิ่งแวดล้อม และติดตามตรวจสอบคุณภาพสิ่งแวดล้อม  
โครงการโซคพัฒนา (ระยะก่อสร้างทั่วไป) ประจำเดือนมกราคม-มิถุนายน 2567






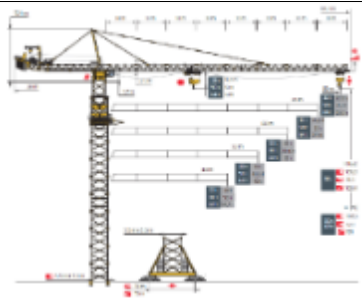



	
<p>รูปที่ ๗7.25 ถังรองรับมูลฝอย (ในช่วงก่อสร้าง)</p>	<p>รูปที่ ๗7.26 ป้ายแสดงทางเข้า-ออกโครงการ (ในช่วงก่อสร้าง)</p>
	
<p>รูปที่ ๗7.27 เจ้าหน้าที่รักษาความปลอดภัย (ในช่วงก่อสร้าง)</p>	<p>รูปที่ ๗7.28 หัวหน้าคนงานก่อสร้าง (ในช่วงก่อสร้าง)</p>
	
<p>รูปที่ ๗7.29 แผนผังรับเรื่องร้องเรียนของโครงการ (ในช่วงก่อสร้าง)</p>	<p>รูปที่ ๗7.30 การตรวจสอบประสิทธิภาพการทำงานทั่วไปของ ระบบบำบัดน้ำเสีย (ในช่วงก่อสร้าง)</p>
 	
<p>รูปที่ ๗7.31 การคัดกรอง ก่อนการเข้าปฏิบัติงานทุกครั้ง (ในช่วงก่อสร้าง)</p>	<p>รูปที่ ๗7.32 ล้างมือด้วยเจลแอลกอฮอล์ (ในช่วงก่อสร้าง)</p>

ภาพถ่ายผลการปฏิบัติตามมาตรการป้องกันและแก้ไขผลกระทบสิ่งแวดล้อม และติดตามตรวจสอบคุณภาพสิ่งแวดล้อม  
โครงการโซคพัฒนา (ระยะก่อสร้างทั่วไป) ประจำปีเดือนมกราคม-มิถุนายน 2567

	
<p>รูปที่ ๗7.33 รถรับ-ส่งคนงานก่อสร้าง (ในช่วงก่อสร้าง)</p>	<p>รูปที่ ๗7.34 ประกันสังคมคนงาน (ในช่วงก่อสร้าง)</p>
	
<p>รูปที่ ๗7.35 จุดปฐมพยาบาลเบื้องต้น (ในช่วงก่อสร้าง)</p>	
	
<p>รูปที่ ๗7.36 ป้ายห้ามสูบบุหรี่ (ในช่วงก่อสร้าง)</p>	<p>รูปที่ ๗7.37 อุปกรณ์ตัดไฟฟ้าอัตโนมัติ (ในช่วงก่อสร้าง)</p>
	
<p>รูปที่ ๗7.38 ห้องควบคุมไฟฟ้าในแต่ละอาคาร</p>	
	
<p>รูปที่ ๗7.39 อบรมคนงานเรื่องสาเหตุแห่งอัคคีภัย</p>	



ภาพถ่ายผลการปฏิบัติตามมาตรการป้องกันและแก้ไขผลกระทบสิ่งแวดล้อม และติดตามตรวจสอบคุณภาพสิ่งแวดล้อม  
โครงการโซคพัฒนา (ระยะก่อสร้างทั่วไป) ประจำปีเดือนมกราคม-มิถุนายน 2567

	
<p>รูปที่ ๗7.40 ถังดับเพลิงแบบมือถือชนิดผงเคมีแห้ง</p>	<p>รูปที่ ๗7.41 ชุดล็อกป้องกันลวดสลิงหลุดจากตะขอของปั้นจั่น</p>
	
<p>รูปที่ ๗7.42 บันไดพร้อมราวจับและโครงโลหะกันแตก</p>	
	
<p>รูปที่ ๗7.43 ถังดับเพลิง (ห้องบังคับขึ้นปั้นจั่น)</p>	<p>รูปที่ ๗7.44 สัญญาณเสียง และแสงไฟเตือนภัยปั้นจั่น</p>
	
<p>รูปที่ ๗7.45 ตารางการยกสิ่งของ ซึ่งแสดงรายละเอียดเกี่ยวกับน้ำหนักสิ่งของ มุมองศา</p>	<p>รูปที่ ๗7.46 เส้นแสดงเขตอันตราย บริเวณปั้นจั่นเคลื่อนย้ายสิ่งของ</p>
	
<p>รูปที่ ๗7.47 สถิติการใช้ไฟฟ้า</p>	<p>รูปที่ ๗7.48 บันทึกสถิติการเกิดอุบัติเหตุ</p>